

thyssenkrupp Manager Cup 2018



Wer ist der
bessere Manager?



UC

Agenda

1. Organisatorisches
2. Analyse Periode 3
3. Wirtschaftsprognose Periode 4
(Neue Entscheidungen)
4. Wochenergebnisse



Organisatorisches

Häufig gestellte Fragen zum thyssenkrupp Manager Cup:

- Wer zieht in die Finalrunde ein?
 - » Je Region ein Team. Der höchste Aktienkurs nach Periode 4 entscheidet darüber, welches Team als Regionssieger hervorgeht.
- Wird in der Finalrunde das aktuelle Unternehmen weiter geführt?
 - » Nein. Es wird ein völlig neues Szenario gespielt, in dem alle Teilnehmenden erneut mit einer identischen Ausgangssituation starten.

Organisatorisches

Erneute Bitte:

- Ausgefüllte Entscheidungsformulare stets bitte ausschließlich an die Mailadresse
=> **entscheidung@manager-cup-do.de**
versenden!
- Die Berücksichtigung von an andere Mailadressen versandten Formularen kann nicht garantiert werden!
- Bitte immer pünktlich einreichen. Spätestens bis 9.00 Uhr morgens!

Organisatorisches - Finale

Hinweise zur Finalrunde:

- **Termin:** Das Finale findet am **11. und 12. Juli 2018** als ganztägige Blockveranstaltung im **thyssenkrupp Quartier** in Essen statt.
- Es gibt **10 Finalisten** – das jeweils beste Team jeder Region kommt weiter.
- Teams müssen mit mindestens **drei** Mitgliedern beim Finale antreten.
- Rückmeldung per E-Mail bis zum **25.06.2018!**
- **Nachrückregelung:**
Sollte ein Team nicht am Finale teilnehmen wollen/können, rückt das zweitplatzierte Team der gleichen Region nach.

Organisatorisches - Finale

Zur Motivation einige Impressionen ...

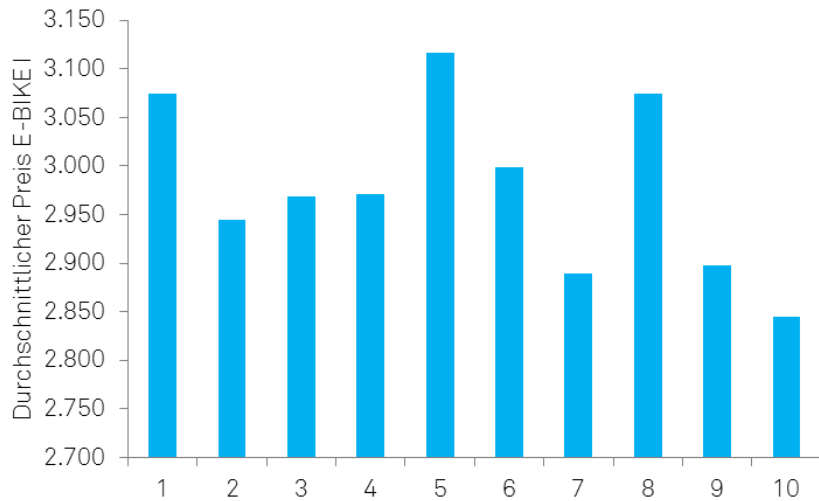


Agenda

1. Organisatorisches
2. Analyse Periode 3
3. Wirtschaftsprognose Periode 4
(Neue Entscheidungen)
4. Wochenergebnisse



Analyse Periode 3

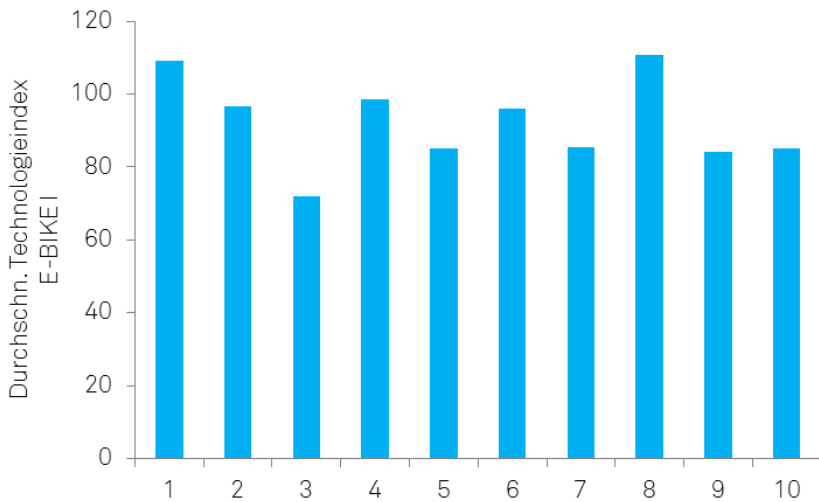


- Die einzelnen Regionen funktionieren sehr unterschiedlich:

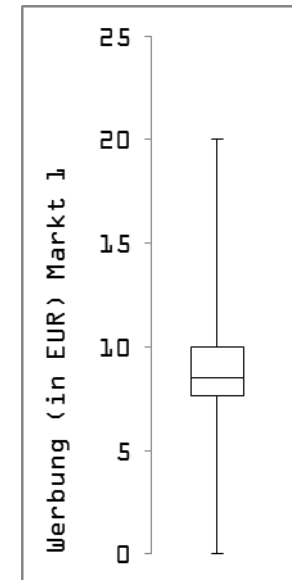
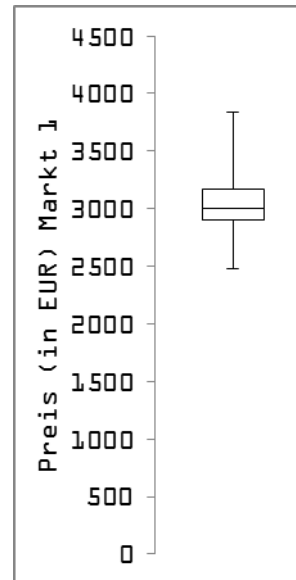
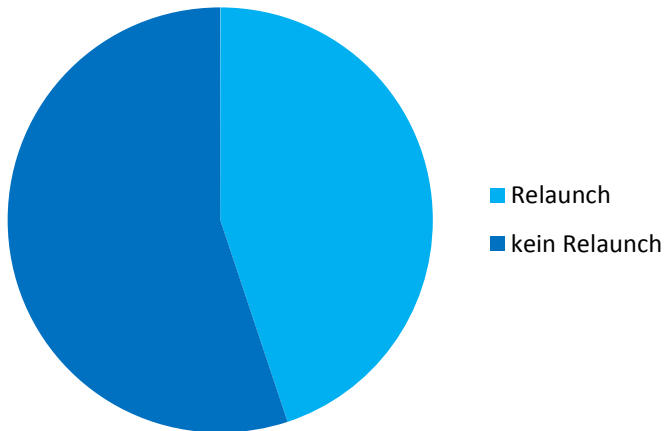
Preisgetriebene Märkte

vs.

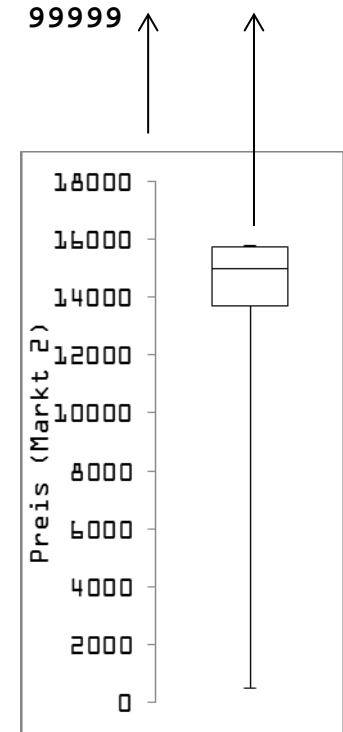
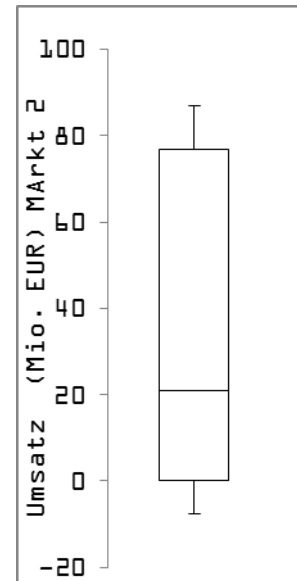
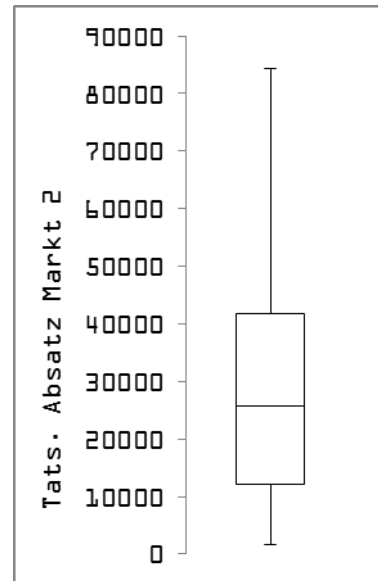

Technologiegetriebene Märkte



Analyse Periode 3 – Markt 1 & Relaunch



Analyse Periode 3 – Markt 2



Agenda

1. Organisatorisches
2. Analyse Periode 3
- 3. Wirtschaftsprognose Periode 4
(Neue Entscheidungen)**
4. Wochenergebnisse



Wirtschaftsprognose Periode 4

Marktentwicklung

- **Marktdaten:**
 - » BIP steigt um voraussichtlich 3-4 %
- **Lohn-/ Gehaltsentwicklung:**
 - » Anstieg der Löhne und Gehälter um weitere 1-2 %
- **Preisniveau :**
 - » Steigt um 2 %-Punkte
- **Nachfrageentwicklung Markt I:**
 - » Gleiches Niveau wie vorletzte Periode
- **Finanzierung:**
 - » Zinssatz für Überziehungskredit von 8 % auf 10 %

Wirtschaftsprognose Periode 4

- **Markt II:**

- » Verdopplung des Marktvolumens möglich
- » Transportkosten steigen auf 100 EUR
- » Wechselkurs (neu): $8 \frac{FCU}{EUR}$

- **Leasing:**

- » Anlage Typ B und Typ C **technisch gleich**
- » **Finanzierung bei Typ C durch Leasing**

Typ der Produktionsanlage	Kaufpreis (MEUR)	Abschreibungsdauer (Perioden)	Normale Kapazität (Einheiten/Periode)	Sonstige Fixkosten(M EUR/Periode)	Umweltindex	Resterlös (% vom Restbuchwert)
A	20	10	16.000	0,4	100	20
B	24	10	20.000	1,8	106	25
C	0	10	20.000	5,0 (Leasinggebühr)	106	0

Neue Entscheidungen Periode 4

- **Investitionen in Prozessoptimierung:**
 - » **Produktivität wird erhöht, aber verstärkte Fehlzeiten**
- **Investitionen in Umwelttechnik (z.B. Kläranlagen und Filter, sog. „End-of-Pipe“ Investitionen):**
 - » **Optimierung des Umweltindex**
 - » **Beeinflusst Absatz, Fehlzeiten, Unternehmensimage und Aktienkurs**

Investition	Verbesserung
1,5 MEUR	1 Punkt
2,5 MEUR	2 Punkte
10 MEUR	3,5 Punkte
15 MEUR	6 Punkte

Entscheidungsformular Periode 4

Team	Unternehmensname					
	Team-ID			Region		
Vertrieb	E-BIKE I					
		Markt I		Markt II		
	Preis (pro Stück)		EUR		FCU	
	Werbung		MEUR		MEUR	
	Vertrieb		Anz. Pers.		Anz. Pers.	
	Corporate Identity		MEUR		Relaunch E-BIKE I	
Marktforschungsbericht	<input type="checkbox"/>	ja/nein		<input type="checkbox"/>		
F & E	Technologie		Ökologie		Wertanalyse	
	E-BIKE I					
		Anzahl Personen	MEUR		MEUR	
Ein- kauf	E-BIKE I					
	Einsatzstoffe/Teile		Stück			
Fertigung	E-BIKE I					
	Fertigungsmenge		Stück			
	Fertigungsanlagen	Typ A		Typ B		Typ C
	Investition	Anz. Anlagen		Anz. Anlagen		Anz. Anlagen
	Desinvestition (Anl.-Nr.)					
	Änderung Fertigungspersonal (Einstellungen + / Entlassungen -)					Anzahl Personen
	Training		MEUR			
	Prozessoptimierung		MEUR			
Umwelttechnik		MEUR				
Finanzen	Kurzfristiger Kredit			MEUR		
	Langfristiger Kredit			MEUR		
	Kauf von Wertpapieren			MEUR		
	Dividende			MEUR		

Als Download auf der Homepage www.manager-cup-do.de verfügbar!

= Neue Entscheidungen

Wirtschaftsprognose Periode 4

Tipps für den Endspurt:

- Nehmen Sie Preisanpassungen mit Bedacht vor!
- Reduzieren Sie Ihre Lagerbestände. Erzeugen Sie genügend Nachfrage, um Ihre gelagerten Fertigprodukte zu verkaufen!
- Investieren Sie wohlüberlegt. Es dauert, bis sich Investitionen amortisieren!
- Machen Sie Gebrauch von kurz- und/oder langfristigen Krediten, vermeiden Sie Überziehungskredite! Schulden Sie gegebenenfalls um!
- Ausschüttung einer Dividende ist Ihrem Aktienkurs zuträglich!
- Beachten Sie den maximal ausschüttbaren Betrag!

Jetzt kommt die alles entscheidende Periode! Holen Sie alles für Ihre Aktionäre aus Ihrem Unternehmen heraus!

Agenda

1. Organisatorisches
2. Analyse Periode 3
3. Wirtschaftsprognose Periode 4
(Neue Entscheidungen)
4. **Wochenergebnisse**



thyssenkrupp Manager Cup 2018



Ergebnisse
Periode 3



UC

Wochenergebnisse Periode 3

Eckdaten Periode 3:

Durchschnittlicher Aktienkurs:

292,58

(Wert Periode 2: 218,29)

Anzahl Insolvenzen/

Disqualifikationen:

6 / 4

Wochensieger:

SERN

Die Bestechlichen

Fakultätsbewertung:

(große Fakultäten –

Entscheidungskriterium:

Durchschnittlicher Aktienkurs)

Physik

Maschinenbau

Wirtschaftsingenieurwesen

Wochenergebnisse Periode 3

Eckdaten Periode 3:

Hochschulwertung:

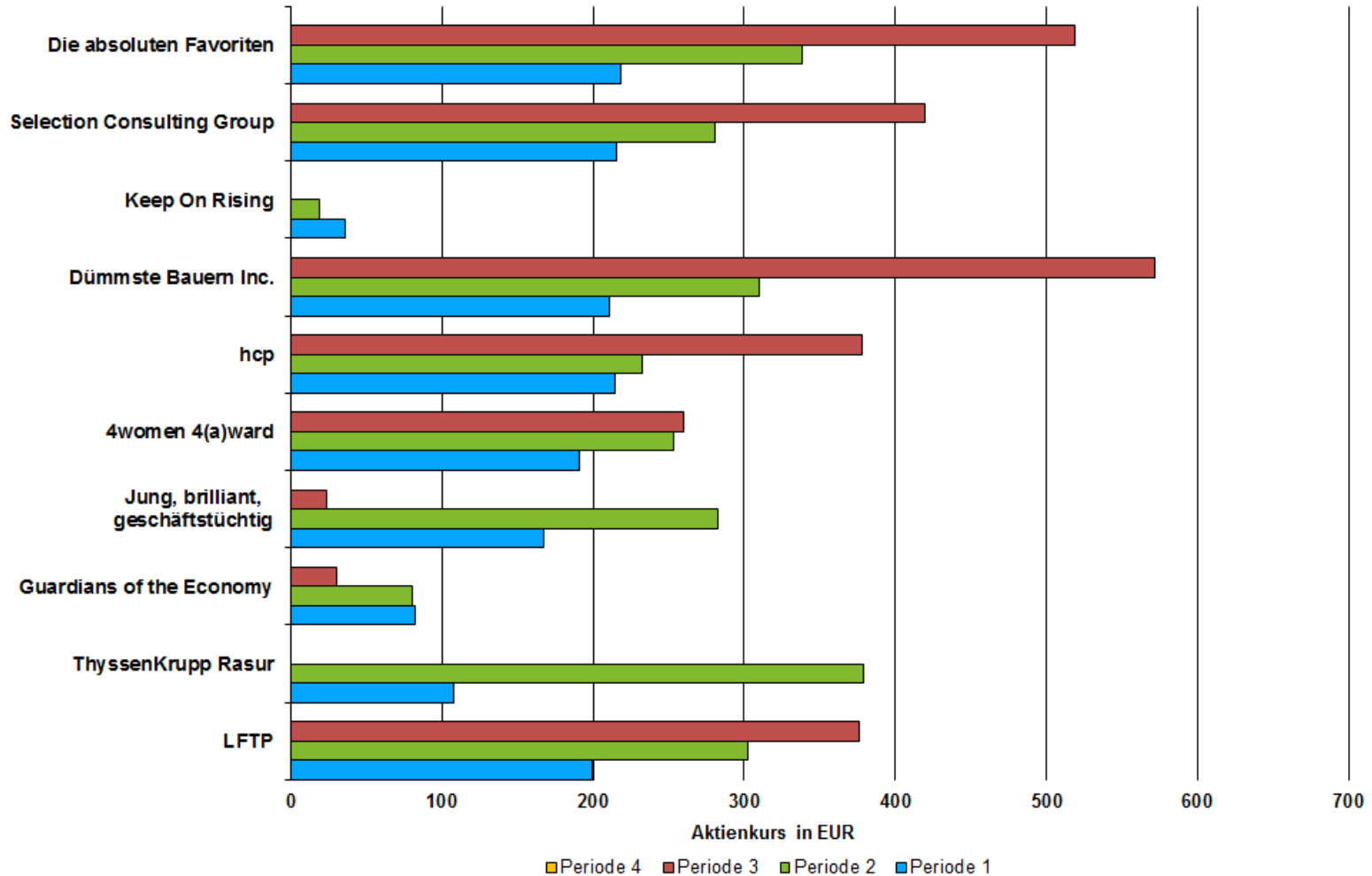
(Entscheidungskriterium:

Durchschnittlicher Aktienkurs)

FH Dortmund

TU Dortmund

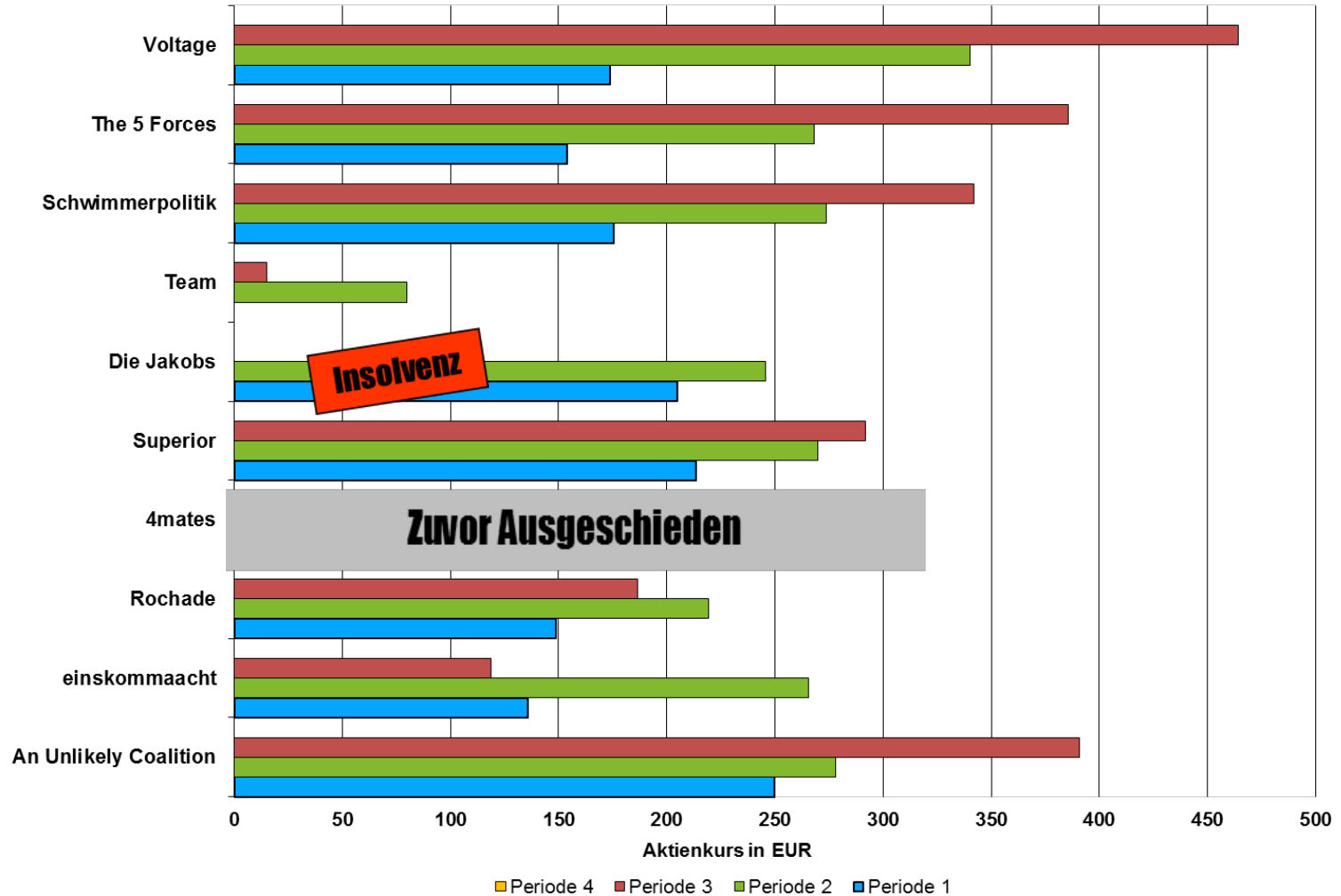
Wochenergebnisse – Region 1



Wochenergebnisse – Region 1

Platzierung	Teamname	Fachbereich	Aktienkurs	(+/-)	Entwicklung	(+/-)
1	Dümmste Bauern Inc.	Bio- und Chemieingenieurwes	571,6	(+261,6)		(+2)
2	Die absoluten Favoriten	Informatik	519	(+181)		(0)
3	Selection Consulting Group	Logistik	419,8	(+138,7)		(+3)
4	hcp	Physik	377,9	(+145,4)		(+4)
5	LFTP	Sonstiges	376,5	(+73,7)		(-1)
6	4women 4(a)ward	Wirtschaftswissenschaften	259,5	(+6,4)		(+1)
7	Guardians of the Economy	Wirtschaftswissenschaften	30,2	(-49,8)		(+2)
8	Jung, brilliant, geschäftstüchtig	Bio- und Chemieingenieurwes	23,7	(-258,6)		(-3)
9	ThyssenKrupp Rasur	Wirtschaftswissenschaften	0	(-379,2)		(-9)
10	Keep On Rising	Wirtschaftswissenschaften	0	(-19)		(0)

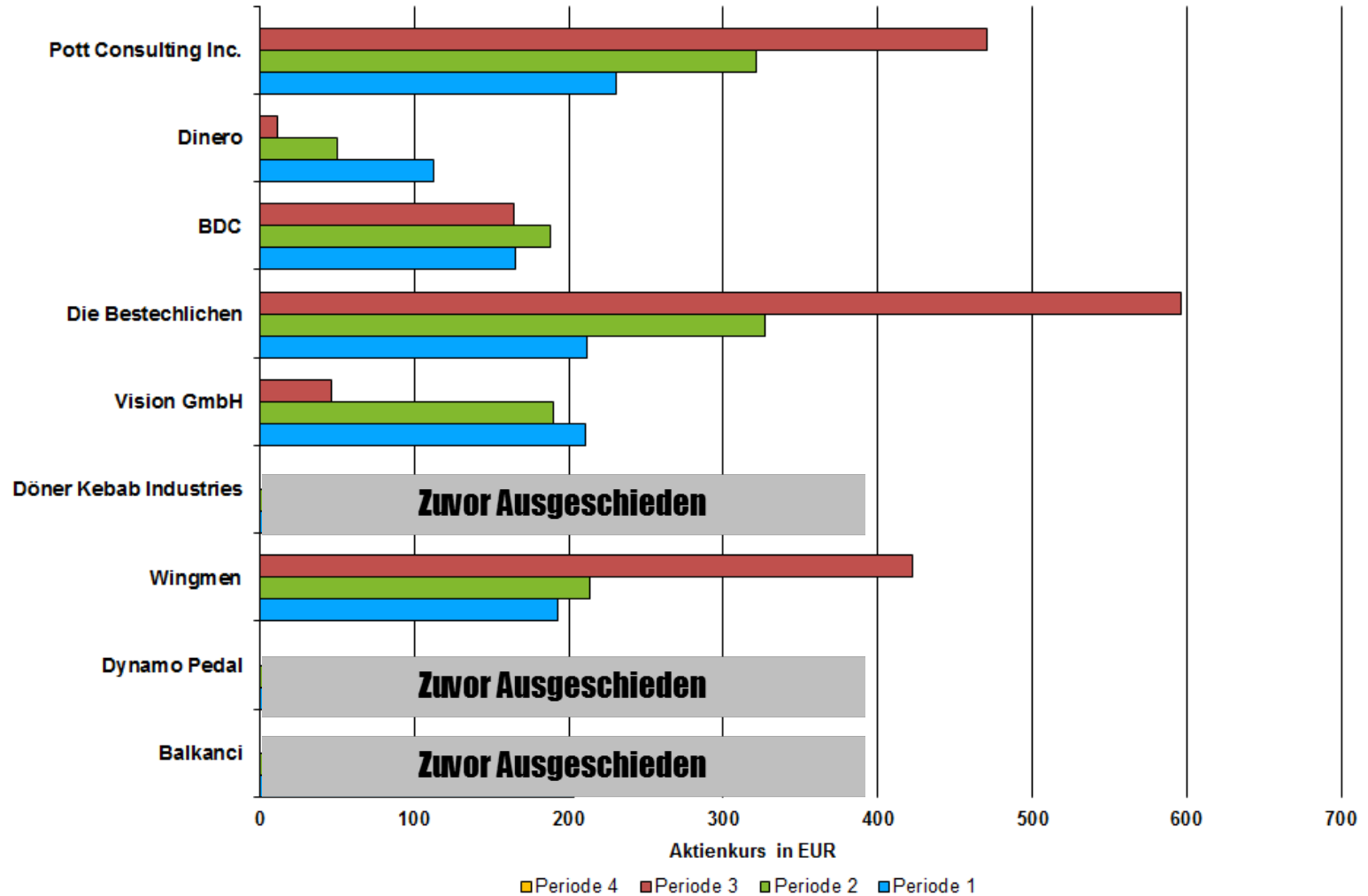
Wochenergebnisse – Region 2



Wochenergebnisse – Region 2

Platzierung	Teamname	Fachbereich	Aktienkurs	(+/-)	Entwicklung	(+/-)
1	Voltage	Wirtschaftswissenschaften	464,3	(+124,1)	▲	(0)
2	An Unlikely Coalition	Wirtschaftswissenschaften	390,7	(+112,6)	▲	(0)
3	The 5 Forces	Wirtschaftswissenschaften	385,6	(+117,6)	↘	(+2)
4	Schwimmerpolitik	Sonstiges	342	(+68,2)	↘	(-1)
5	Superior	Wirtschaftswissenschaften	291,7	(+21,8)	↘	(-1)
6	Rochade	Wirtschaftswissenschaften	186,6	(-32,8)	↘	(+2)
7	einskommaacht	Wirtschaftswissenschaften	118,6	(-147)	↘	(-1)
8	Team	Wirtschaftswissenschaften	15,1	(-64,8)	↘	(+2)
9	Die Jakobs	Sonstiges	0	(-245,6)	↘	(-3)
10	4mates	Bio- und Chemieingenieurwes	0	(-215,4)	↘	(-1)

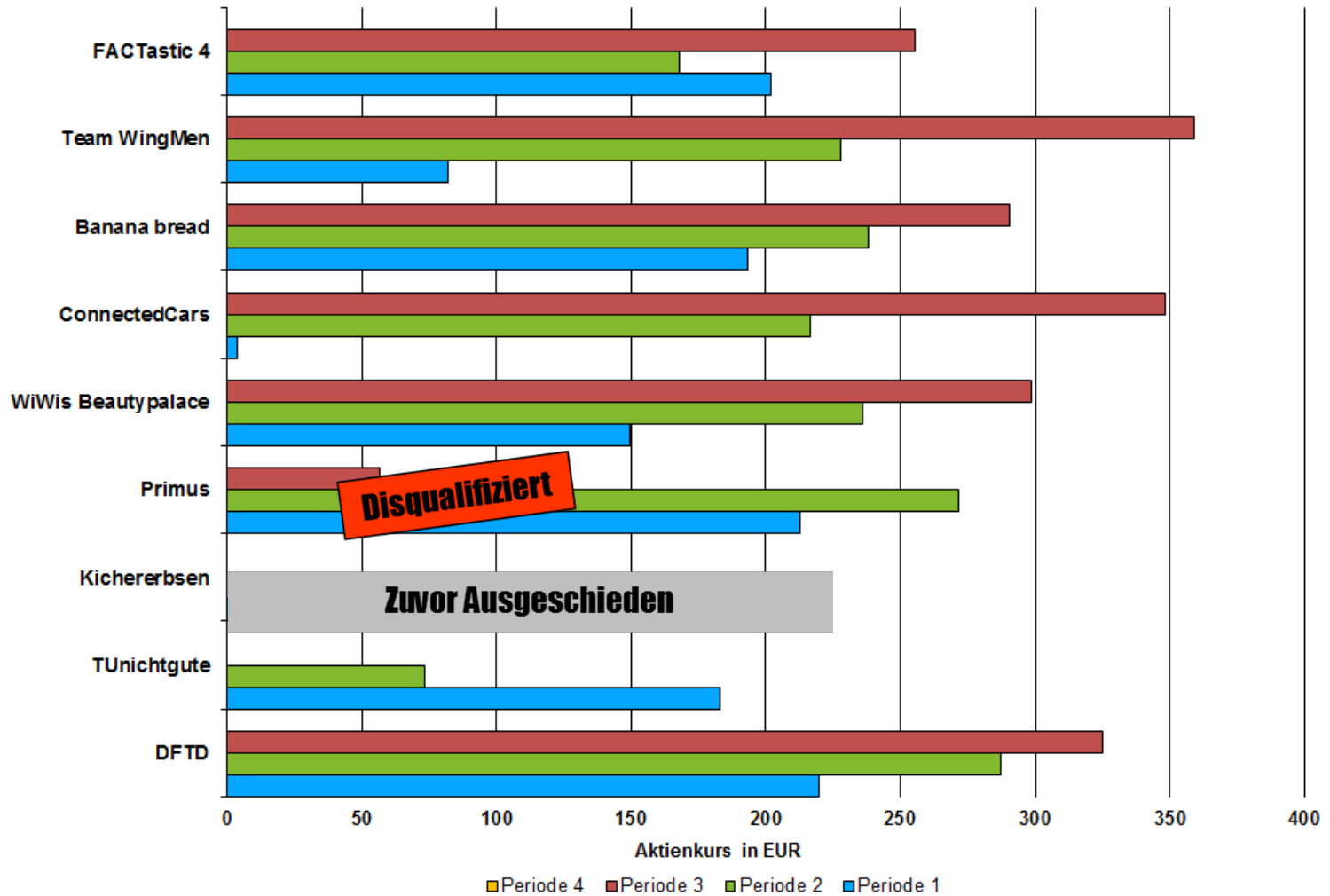
Wochenergebnisse – Region 3



Wochenergebnisse – Region 3

Platzierung	Teamname	Fachbereich	Aktienkurs	(+/-)	Entwicklung	(+/-)
1	Die Bestechlichen (Winner of the Week)	Informatik	596,6	(+269,5)	▲	(0)
2	Pott Consulting Inc.	Wirtschaftsingenieurwesen	470,6	(+149,1)	▲	(0)
3	Wingmen	Wirtschaftsingenieurwesen	422,8	(+209,4)	↘	(+3)
4	BDC	Wirtschaftswissenschaften	164,4	(-23,4)	↘	(+4)
5	Vision GmbH	Wirtschaftswissenschaften	46	(-144,2)	↘	(+2)
6	Dinero	Wirtschaftswissenschaften	11,5	(-38,2)	↘	(+3)
7	Balkanci	Wirtschaftsingenieurwesen	0	(-218,4)	↘	(-7)
8	Dynamo Pedal	Wirtschaftswissenschaften	0	(-218,4)	↘	(-7)
9	Döner Kebab Industries	Wirtschaftsingenieurwesen	0	(-218,4)	↘	(-7)

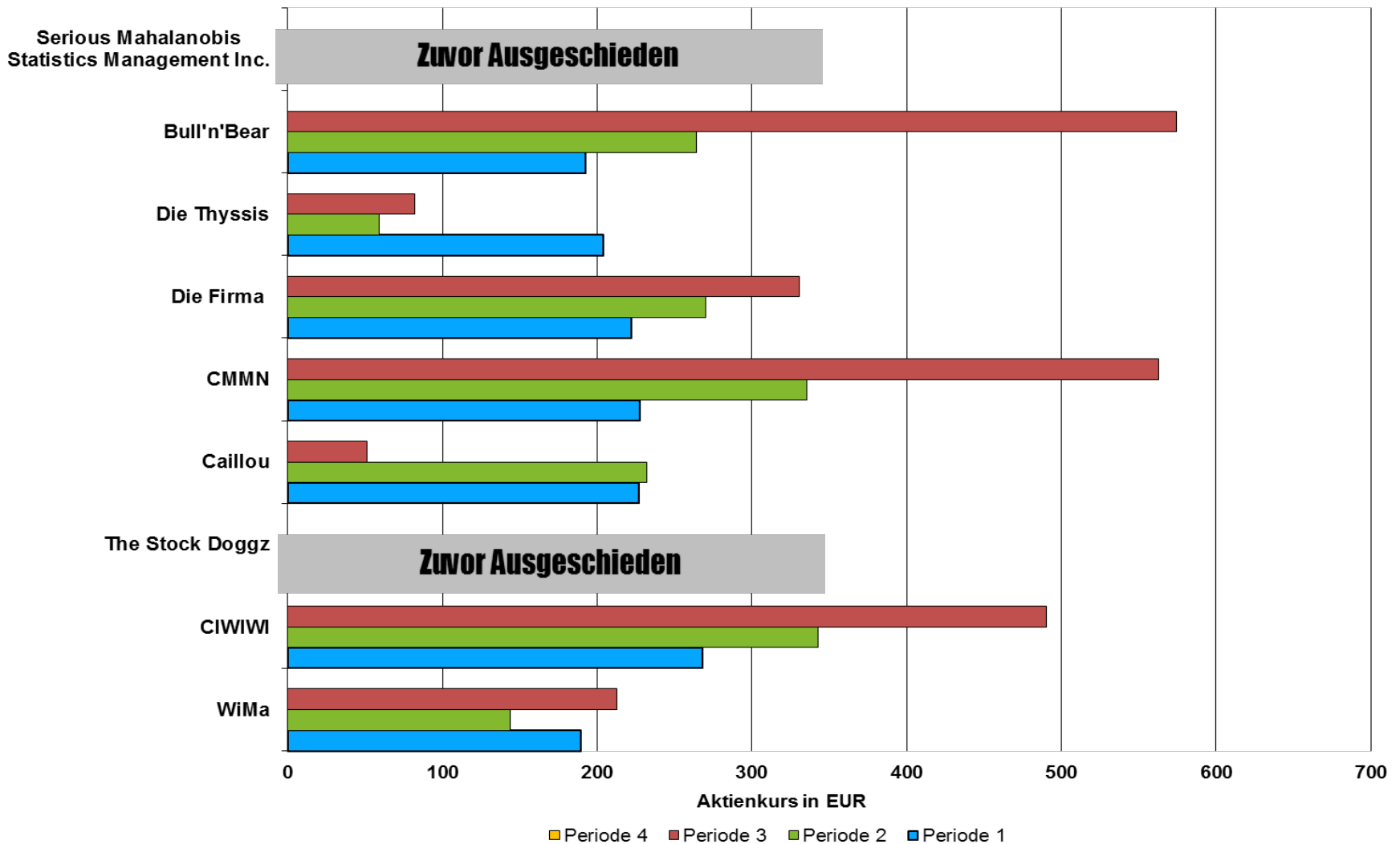
Wochenergebnisse – Region 4



Wochenergebnisse – Region 4

Platzierung	Teamname	Fachbereich	Aktienkurs	(+/-)	Entwicklung	(+/-)
1	Team WingMen	Wirtschaftsingenieurwesen	359,1	(+131,2)		(+4)
2	ConnectedCars	Wirtschaftswissenschaften	348,4	(+132,1)		(+4)
3	DFTD	Wirtschaftswissenschaften	325,2	(+38)		(-2)
4	WiWis Beautypalace	Wirtschaftsingenieurwesen	298,8	(+62,8)		(0)
5	Banana bread	Bio- und Chemieingenieurwes	290,7	(+52,5)		(-2)
6	FACTastic 4	Wirtschaftswissenschaften	255,3	(+87,5)		(+1)
7	Primus	Wirtschaftswissenschaften	56,7	(-214,8)		(-5)
8	TUnichtgute	Wirtschaftsingenieurwesen	0	(-73,2)		(-2)
9	Kichererbsen	Wirtschaftswissenschaften	0	(0)		(0)

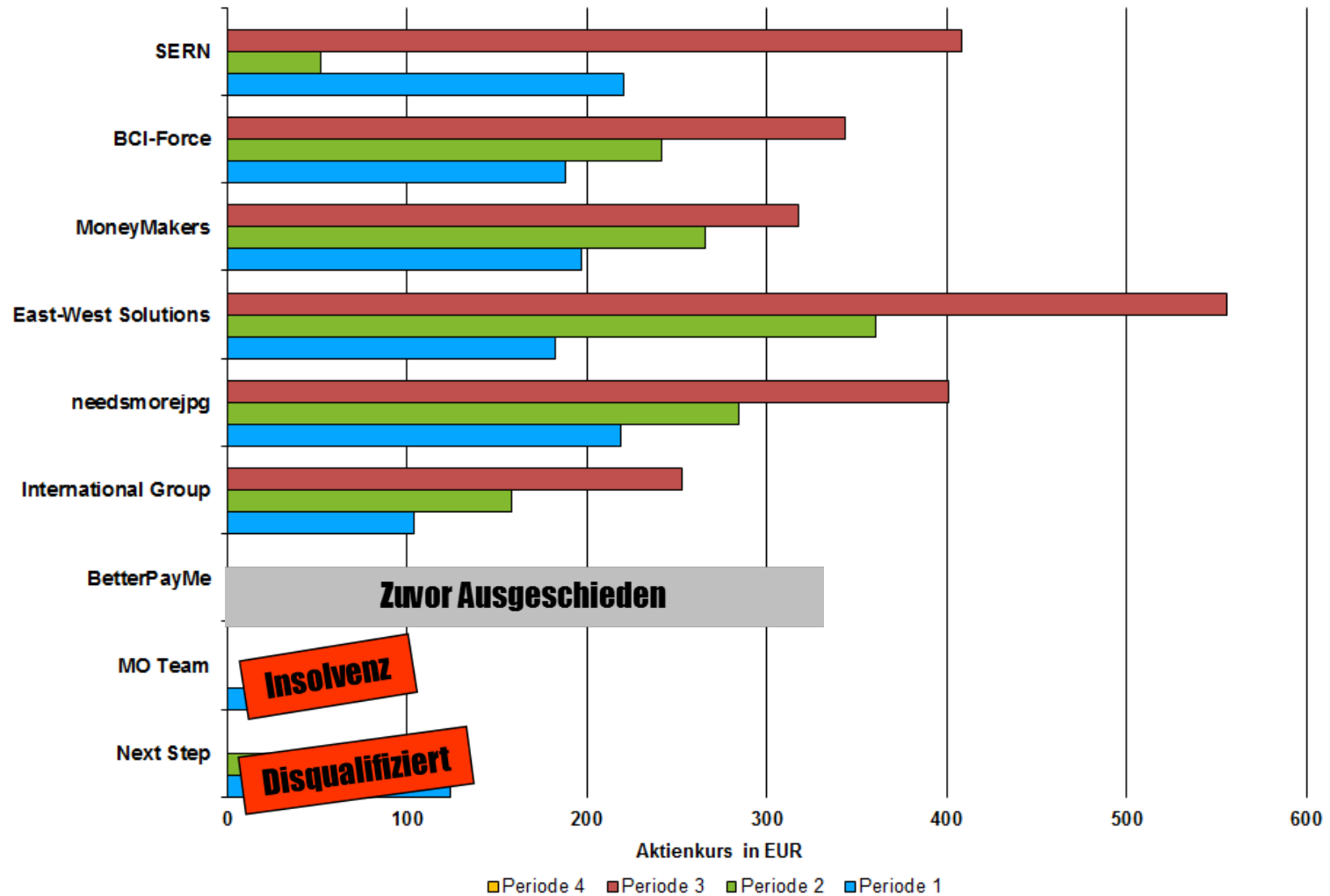
Wochenergebnisse – Region 5



Wochenergebnisse – Region 5

Platzierung	Teamname	Fachbereich	Aktienkurs	(+/-)	Entwicklung	(+/-)
1	Bull'n'Bear	Sonstiges	574,5	(+310,5)		(+3)
2	CMMN	Logistik	562,6	(+227)		(0)
3	CIWIWI	Wirtschaftswissenschaften	490	(+147,4)		(-2)
4	Die Firma	Mathematik	330,6	(+60,3)		(-1)
5	WiMa	Mathematik	213	(+68,9)		(+2)
6	Die Thyssis	Wirtschaftswissenschaften	82,3	(+23,4)		(+2)
7	Caillou	Wirtschaftswissenschaften	51,5	(-180,8)		(-2)
8	Serious Mahalanobis Statistics Management Inc.	Statistik	0	(0)		(0)
9	The Stock Doggz	Wirtschaftswissenschaften	0	(-212,6)		(-4)

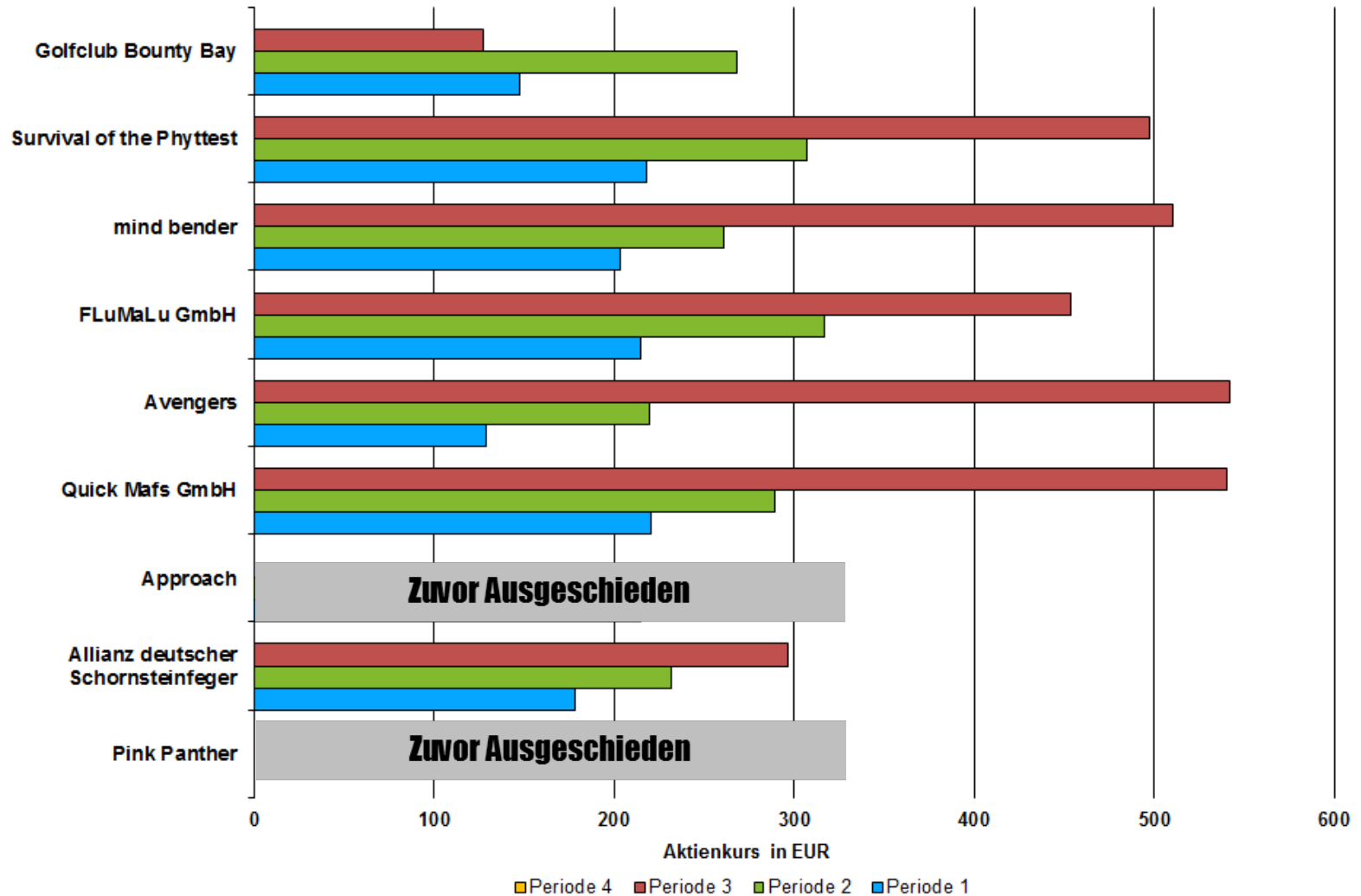
Wochenergebnisse – Region 6



Wochenergebnisse – Region 6

Platzierung	Teamname	Fachbereich	Aktienkurs	(+/-)	Entwicklung	(+/-)
1	East-West Solutions	Wirtschaftsingenieurwesen	555,8	(+195,5)	▲	(0)
2	SERN (Most Improved)	Chemie und Chemische Biolog	408,5	(+356,7)	↖	(+5)
3	needsmorejpg	Physik	401,2	(+117,1)	↘	(-1)
4	BCI-Force	Bio- und Chemieingenieurwes	343,1	(+101,5)	▲	(0)
5	MoneyMakers	Wirtschaftswissenschaften	317,6	(+51,7)	↘	(-2)
6	International Group	Wirtschaftswissenschaften	252,7	(+94,6)	↘	(-1)
7	Next Step	Mathematik	0	(-78,9)	↘	(-4)
8	MO Team	Maschinenbau	0	(0)	▲	(0)
9	BetterPayMe	Wirtschaftswissenschaften	0	(0)	▲	(0)

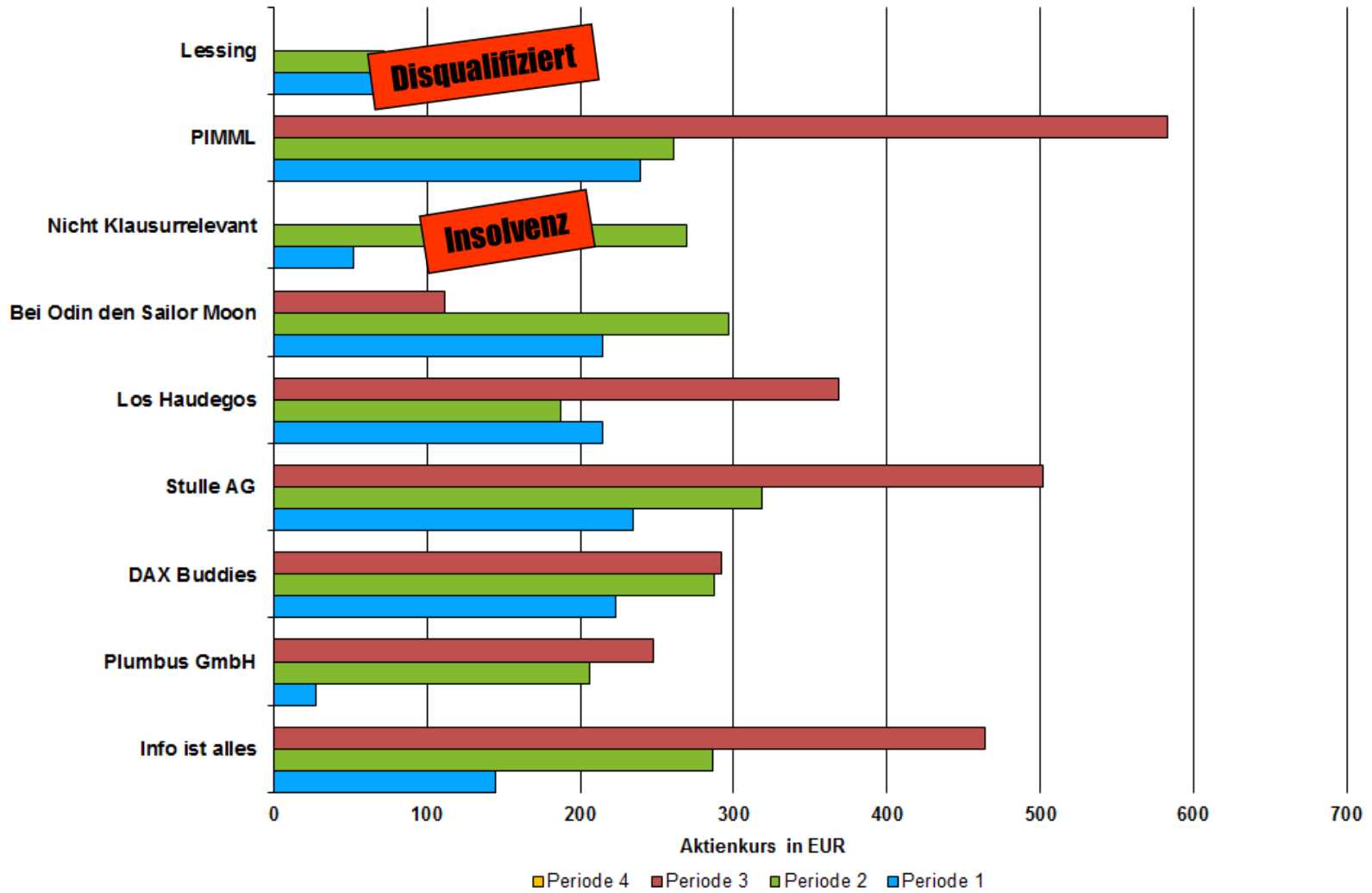
Wochenergebnisse – Region 7



Wochenergebnisse – Region 7

Platzierung	Teamname	Fachbereich	Aktienkurs	(+/-)	Entwicklung	(+/-)
1	Avengers	Wirtschaftswissenschaften	541,9	(+322,1)		(+6)
2	Quick Mafs GmbH	Wirtschaftswissenschaften	540,3	(+251,1)		(+1)
3	mind bender	Maschinenbau	510,5	(+250)		(+2)
4	Survival of the Phyttest	Physik	497,2	(+189,9)		(-2)
5	FLuMaLu GmbH	Maschinenbau	453,5	(+136,9)		(-4)
6	Allianz deutscher Schornsteinfeger	Maschinenbau	296,4	(+65,1)		(0)
7	Golfclub Bounty Bay	Sonstiges	127,4	(-140,8)		(-3)
8	Pink Panther	Wirtschaftswissenschaften	0	(0)		(0)
9	Approach	Wirtschaftsingenieurwesen	0	(-151,1)		(-2)

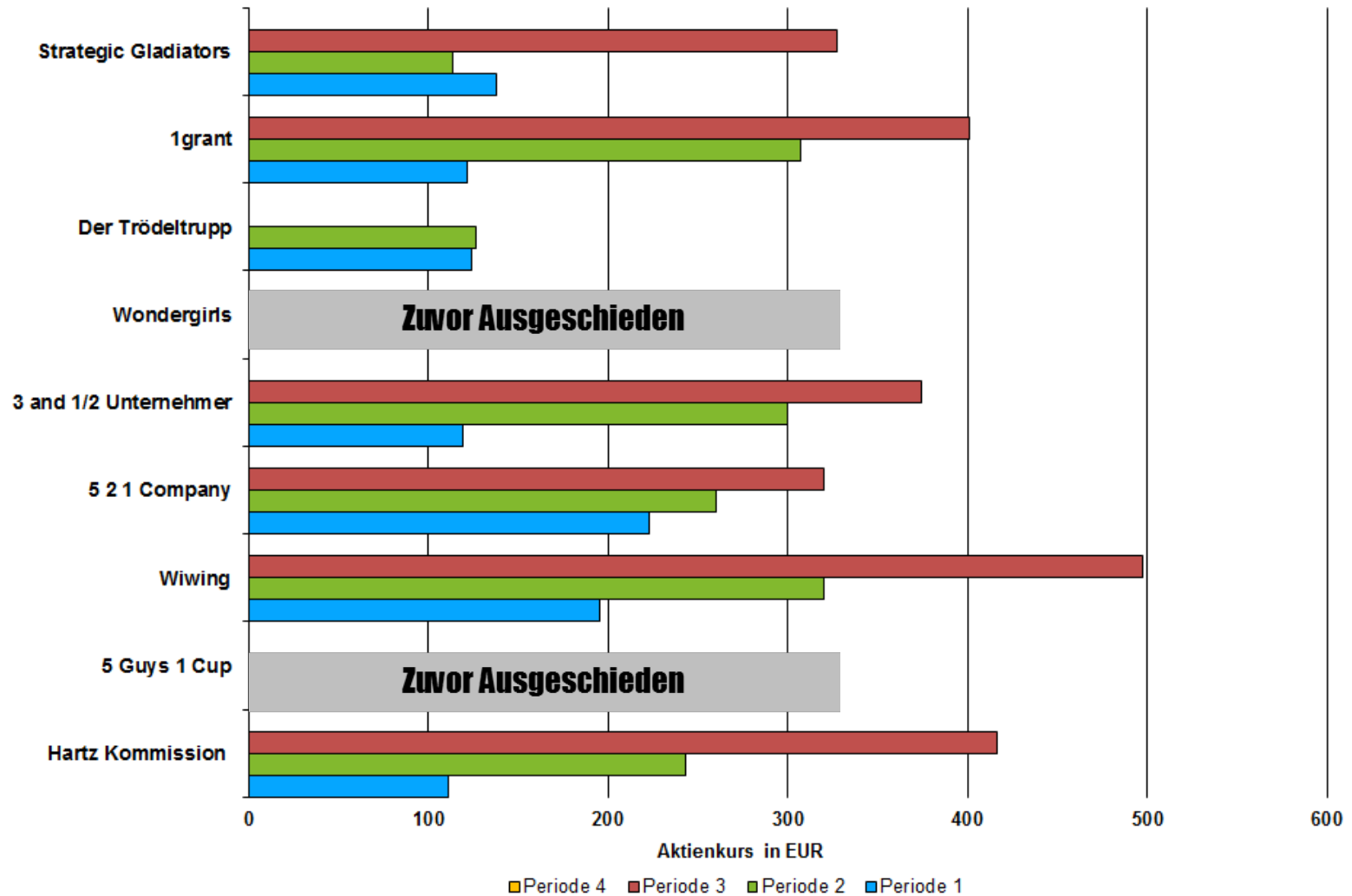
Wochenergebnisse – Region 8



Wochenergebnisse – Region 8

Platzierung	Teamname	Fachbereich	Aktienkurs	(+/-)	Entwicklung	(+/-)
1	PIMML	Maschinenbau	583	(+322,4)		(+5)
2	Stulle AG	Kulturwissenschaften	501,7	(+183,3)		(-1)
3	Info ist alles	Informatik	464,4	(+177,9)		(+1)
4	Los Haudegos	Wirtschaftsingenieurwesen	368,7	(+181,7)		(+4)
5	DAX Buddies	Sonstiges	291,7	(+4,5)		(-2)
6	Plumbus GmbH	Wirtschaftsingenieurwesen	247,3	(+41,1)		(+1)
7	Bei Odin den Sailor Moon	Maschinenbau	111,9	(-184,7)		(-5)
8	Nicht Klausurrelevant	Wirtschaftswissenschaften	0	(-268,9)		(-5)
9	Lessing	Wirtschaftswissenschaften	0	(-72)		(-1)

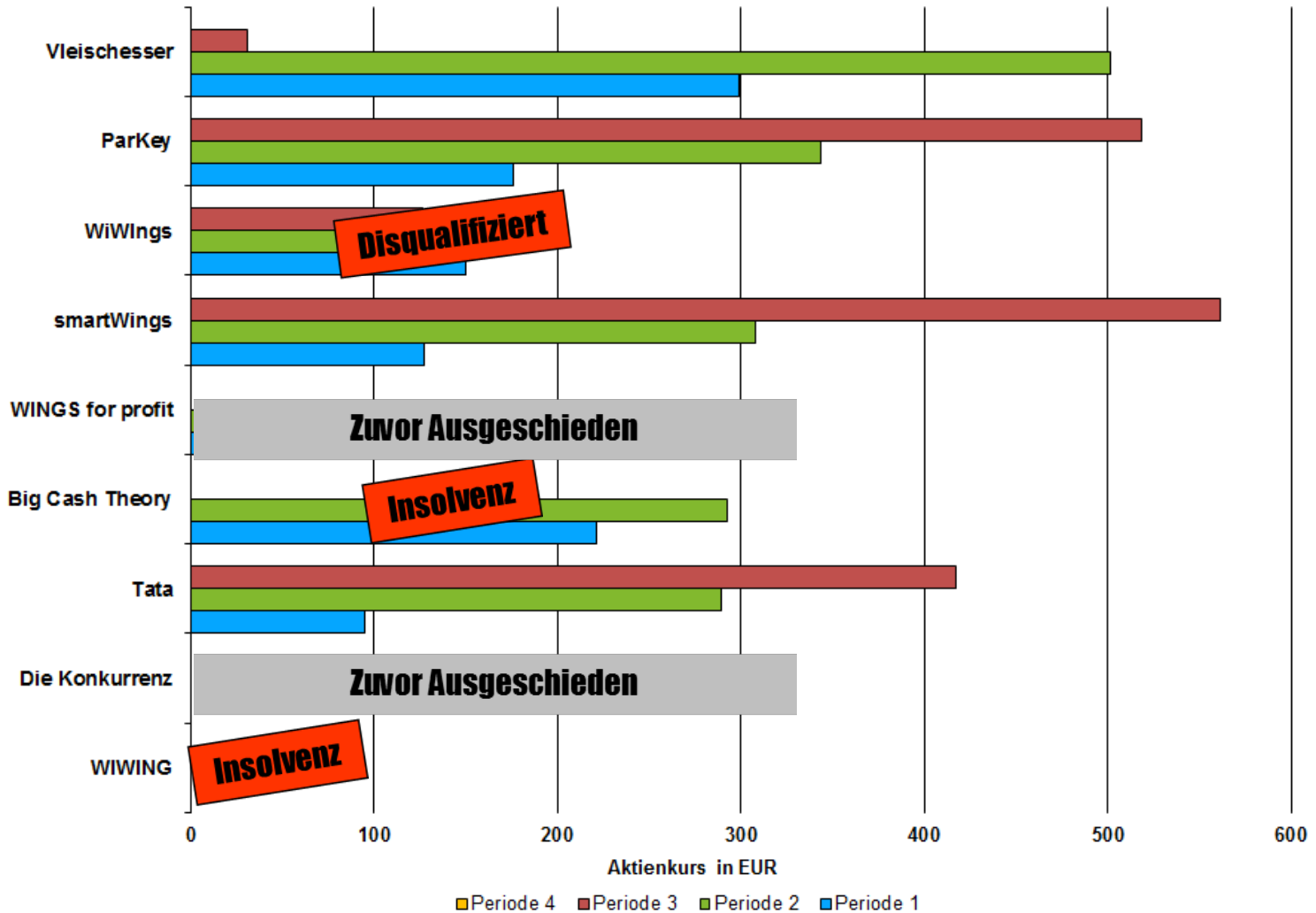
Wochenergebnisse – Region 9



Wochenergebnisse – Region 9

Platzierung	Teamname	Fachbereich	Aktienkurs	(+/-)	Entwicklung	(+/-)
1	Wiwing	Sonstiges	497,5	(+177,3)	▲	(0)
2	Hartz Kommission	Wirtschaftswissenschaften	416,5	(+173,7)	↙	(+3)
3	1grant	Wirtschaftswissenschaften	401	(+94,3)	↘	(-1)
4	3 and 1/2 Unternehmer	Wirtschaftswissenschaften	374,4	(+74,7)	↘	(-1)
5	Strategic Gladiators	Wirtschaftswissenschaften	327	(+213,8)	↙	(+3)
6	5 2 1 Company	Wirtschaftswissenschaften	319,7	(+59,4)	↘	(-2)
7	5 Guys 1 Cup	Wirtschaftswissenschaften	0	(-176)	↘	(-4)
8	Wundergirls	Maschinenbau	0	(0)	▲	(0)
9	Der Trödeltrupp	Wirtschaftswissenschaften	0	(-126,3)	↘	(-3)

Wochenergebnisse – Region 10



Wochenergebnisse – Region 10

Platzierung	Teamname	Fachbereich	Aktienkurs	(+/-)	Entwicklung	(+/-)
1	smartWings	Wirtschaftsingenieurwesen	561,5	(+253,7)		(+2)
2	ParKey	Elektrotechnik und Informatio	518,3	(+175)		(0)
3	Tata	Wirtschaftsingenieurwesen	417,1	(+127,6)		(+2)
4	WiWIngs	Wirtschaftswissenschaften	126,5	(+0,8)		(+3)
5	Vleischesser	Wirtschaftswissenschaften	31	(-470,7)		(-4)
6	WIWING	Wirtschaftsingenieurwesen	0	(0)		(0)
7	Die Konkurrenz	Wirtschaftswissenschaften	0	(0)		(0)
8	Big Cash Theory	Wirtschaftswissenschaften	0	(-292,3)		(-6)
9	WINGS for profit	Wirtschaftsingenieurwesen	0	(-251,7)		(-4)

